



Handleiding overnemen ANLb perceel

Hoe een ANLb perceel overnemen

Inhoudsopgave

Inleiding	3
Een ANLb perceel toevoegen in Mijn percelen	4
<i>ANLb perceel staat nog niet in Mijn percelen</i>	4
<i>ANLb perceel staat in Mijn percelen</i>	6

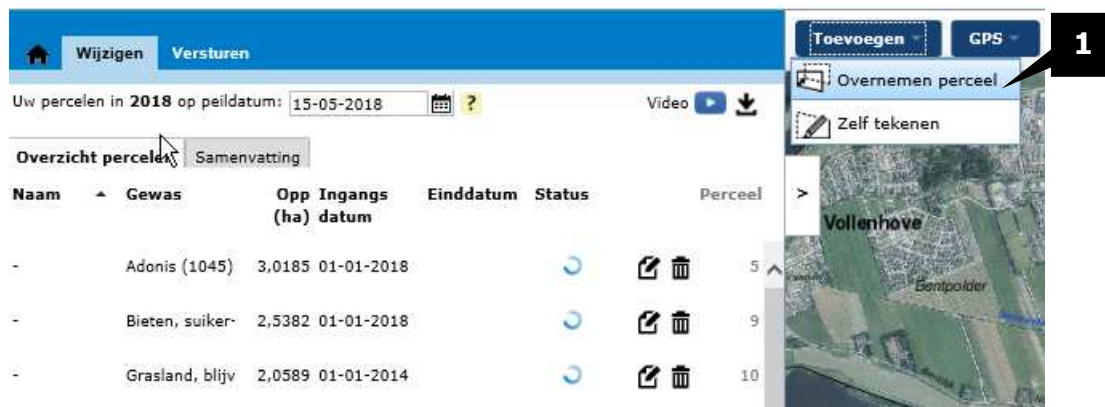
Inleiding

In deze handleiding leest u hoe u ANLb perceel kunt overnemen in Mijn percelen. Hoe u de percelen kunt overnemen hangt af van de situatie. Het ligt eraan of u uw percelen al heeft ingetekend in Mijn percelen of nog niet. In deze handleiding leest u hier meer over.

Een ANLb perceel toevoegen in Mijn percelen

In veel gevallen heeft het Collectief ANLb een regelingsperceel ingetekend. Dit perceel staat dan vaak nog niet in Mijn percelen of de intekening is anders.

ANLb perceel staat nog niet in Mijn percelen



- 1 Klik op Toevoegen en vervolgens op Overnemen perceel. Er opent aan de linker kant een nieuw scherm.



- 2 Hier ziet u verschillende kaartlagen waaruit u een perceel kunt overnemen.
- 3 Kies Regelingspercelen ANLb om een perceel over te nemen wat het collectief voor ANLb heeft ingetekend.
- 4 In de kaart krijgen de percelen die het collectief heeft ingetekend een blauwe omlijning en arcering. Klik op een perceel dat u wilt overnemen.
- 5 Klik op Volgende om het perceel over te nemen. Onderstaande scherm verschijnt.

Wijzig perceelgegevens Video ▶

Perceel 563

Naam

Gewas

Gebruik

Ingangsdatum 01-01-2018

Einddatum tot ?

Oppervlakte (ha) 0,7318 **6**

Topografische grens
 De topografische grens van het perceel is gewijzigd of niet juist.

Meldingen

i Dit perceel overlapt voor een deel met één of meerdere andere percelen. Video ▶

Welke oppervlakte wilt u opslaan?

De door u ingetekende oppervlakte 0,7318 ha

Knip de stukken af die niet bij dit perceel horen ?

0,7318 ha [Details overlap](#)

Geselecteerde oppervlakte 0,0000 ha **Afknippen**

Oppervlakte 0,7318 ha **7**


Opslaan **Annuleren**

- 6** Hier ziet u de oppervlakte van het perceel zoals het door het collectief is opgegeven.
- 7** Vul de gegevens in van het perceel en klik op Opslaan.

U heeft nu het ANLb perceel geregistreerd in mijn percelen.

ANLB perceel staat in Mijn percelen

U wilt van een bestaand perceel in Mijn percelen de intekening van het collectief overnemen.



Uw percelen in 2018 op peildatum: 15-05-2018

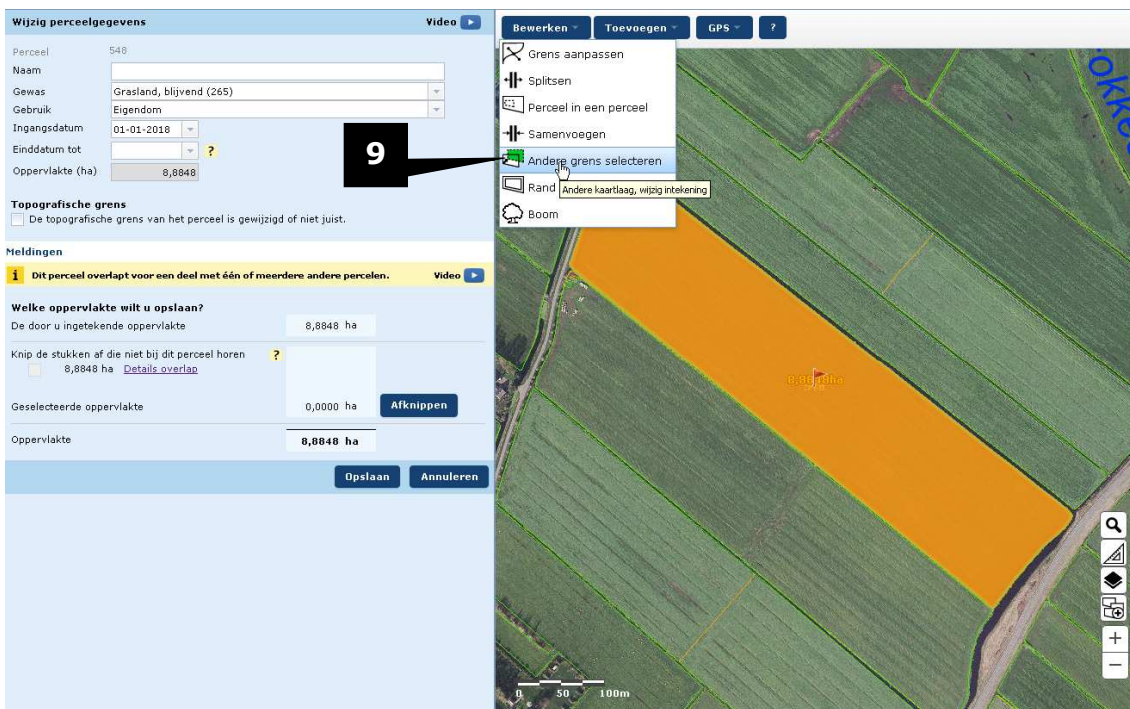
Video

Overzicht percelen | Samenvatting

Naam	Gewas	Opp (ha)	Ingangs datum	Einddatum	Status	Perceel
bf	Appelen, Aang	0,0001	01-01-2018			557
boom	Aardappelen, l	0,0001	01-01-2018			556
nieuw	Augurk, produ	0,1900	01-01-2018			558
perceel AalderlBeemdlangblo		9,2257	01-01-2018			533
Rand 1	Aardappelen, j	0,0689	01-01-2018			552

8

8 Selecteer het perceel waar u de ANLb intekening van wilt overnemen. Onderstaande scherm verschijnt



Wijzig perceelgegevens

Perceel 548

Naam

Gewas Grasland, blijvend (265)

Gebruik Eigendom

Ingangsdatum 01-01-2018

Einddatum tot

Oppervlakte (ha) 8,8848

9

Topografische grens

De topografische grens van het perceel is gewijzigd of niet juist.

Meldingen

i Dit perceel overlapt voor een deel met één of meerdere andere percelen.

Welke oppervlakte wilt u opslaan?

De door u ingetekende oppervlakte 8,8848 ha

Knip de stukken af die niet bij dit perceel horen 8,8848 ha [Details overlap](#)

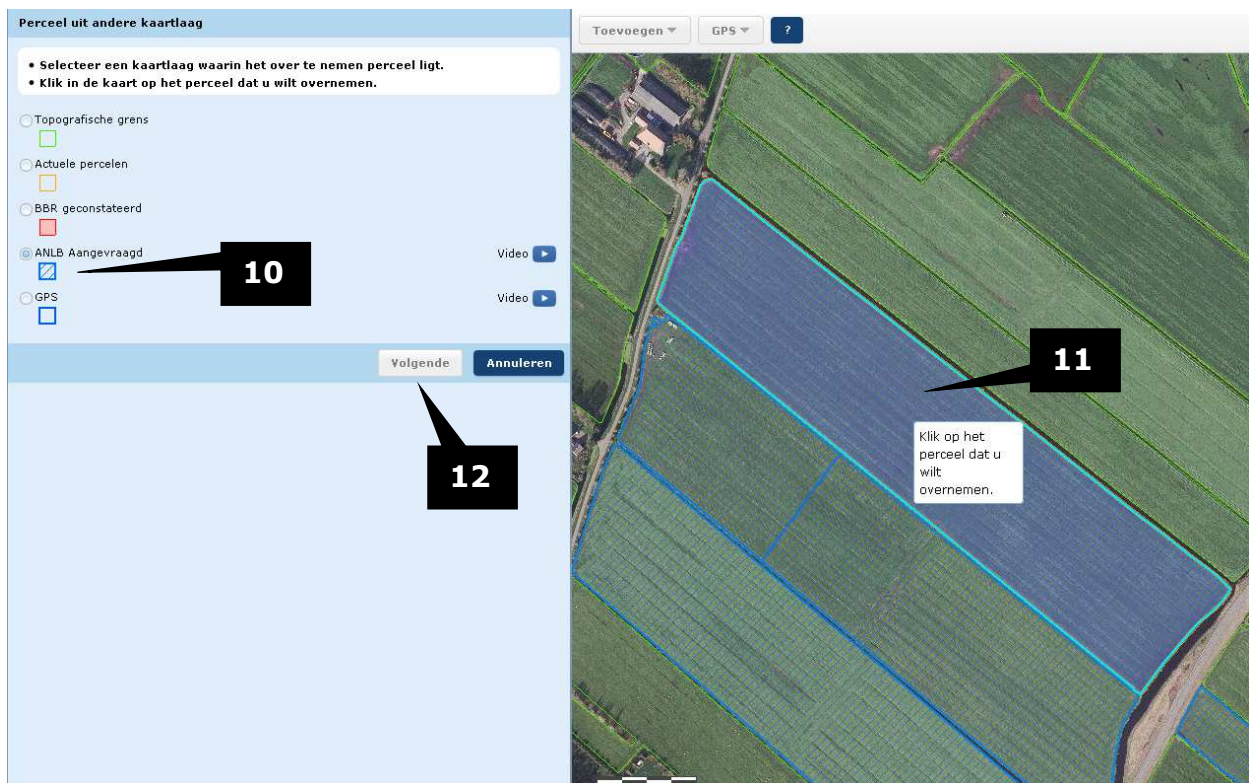
Geselecteerde oppervlakte 0,0000 ha **Afknippen**

Oppervlakte 8,8848 ha **Opslaan** **Annuleren**

Bewerken | Toevoegen | GPS | ?

- Grens aanpassen
- Spplitsen
- Perceel in een perceel
- Samenvoegen
- Andere grens selecteren
- Rand
- Andere kaartlaag, wijzig intekening
- Boom

9 Kies Perceel uit andere kaartlaag.



- 10** Kies Regelingspercelen ANLb om een perceel over te nemen dat door het collectief voor ANLb is ingetekend.
- 11** In de kaart krijgen de percelen die door het collectief zijn ingetekend een blauwe omlijning en arcering. Klik op een perceel dat u wilt overnemen.
- 12** Klik op Volgende om het perceel over te nemen. Onderstaande scherm verschijnt.

- 13** Hier ziet u de oppervlakte van het perceel zoals het door het collectief is opgegeven.
- 14** Wijzig eventueel de gegevens van het perceel en klik op Opslaan.

U heeft nu de intekening van het ANLb perceel overgenomen.